

Format : B.19

Nama Satker : PPPPTK PERTANIAN CIANJUR

Kode	Uraian	Sasaran				Belanja P
		Satuan	Target	Capaian	%	Alokasi
361157	PPPPTK PERTANIAN CIANJUR					19,362,193,000
16	DITJEN GURU DAN TENAGA KEPENDIDIKAN					19,362,193,000
16.13	Program Guru dan Tenaga Kependidikan					19,362,193,000
5634	Pendidikan dan Pelatihan Pendidik dan Tenaga Kependidikan					19,362,193,000
5634.007	Guru yang Mendapatkan Peningkatan Kompetensi Bidang Pertanian	Orang	161	0	0	0
5634.007.001	Guru yang Mengikuti Pengembangan Keprofesian Berkelanjutan Bidang Pertanian					0
051	Penyusunan Pedoman dan Bahan					0
051.ZA	Penyusunan dan Pedoman Kegiatan					0
053	Pelaksanaan Peningkatan Kompetensi Guru Mapel					0
053.ZA	Peningkatan Kompetensi Guru Produktif (Bidang Pengoahan Hasil Pertanian)					0
053.ZZ	Peningkatan Kompetensi Guru Produktif (Bidang Pengelolaan Pertanian)					0
5634.014	Pengawas yang Memperoleh Peningkatan Kompetensi	Orang	80	0	0	0
5634.014.001	Tanpa Sub Output					0
053	Pelaksanaan Peningkatan Kompetensi Pengawas Sekolah					0
053.ZZ	Peningkatan Kompetensi Pengawas					0
5634.016	Kepala Sekolah yang Memperoleh Peningkatan Kompetensi	Orang	120	0	0	0
5634.016.001	Tanpa Sub Output					0
053	Pelaksanaan Peningkatan Kompetensi Kepala Sekolah					0

053.ZZ	Peningkatan Kompetensi Kepala Sekolah					0
5634.019	Guru Kelas yang Mendapatkan Peningkatan Kompetensi Bidang Tematik	Orang	269	0	0	0
5634.019.001	Guru yang Mengikuti Pengembangan Keprofesian Berkelanjutan Bidang Tematik					0
053	Pelaksanaan Peningkatan Kompetensi Guru Kelas					0
053.AE	Rakor Persiapan Pelaksanaan Revitalisasi SMK					0
053.AF	Peningkatan Kompetensi Tematik Guru Adaftip Fisika					0
053.AG	Peningkatan Kompetensi Tematik Guru Adaptif Kimia					0
053.AH	Peningkatan Kompetensi Tematik Guru Adaptif Biologi					0
053.ZZ	Peningkatan Kompetensi Tematik Guru Adaptif Matematika					0
5634.022	Diklat Keahlian Ganda	Orang	233	0	0	0
5634.022.002	Diklat Keahlian Ganda bidang Pertanian					0
051	Penyusunan Pedoman dan Bahan					0
051.AB	Penyusunan Model Pengembangan LSP (Penyempurnaan Dokumen LSP)					0
051.AC	Penyusunan Model Pengembangan LSP (Review dan Perbaikan KKNi Level IV)					0
051.AD	Penyusunan Model Pengembangan LSP (Review dan penyempurnaan Uji Kompetensi LSP (Asesmen Langsung dan Tidak Langsung))					0
051.AE	Penyusunan Model Pengembangan LSP (Uji Kompetensi Teknis)					0
051.AF	Penyusunan Model Pengembangan LSP (Koordinasi Asesmen ke BNSP)					0
051.AG	Penyusunan Model Pengembangan LSP (Pembuatan SIM LSP KG 2)					0
051.AH	Penyusunan Model Pengembangan LSP (Pleno LSP)					0
051.AI	Penyusunan Model Pengembangan LSP (Pembuatan dan Pencetakan Skill Passport)					0

051.AJ	Penyusunan Model Pengembangan LSP (Pembuatan dan Pencetakan Klaster)					0
051.AL	Penyusunan Model Pengembangan LSP (Pengendalian Dokumen Asesmen)					0
051.AM	Pelatihan Asessor					0
051.AN	Penyusunan Modul Pelatihan Keahlian Ganda					0
051.AO	Rapat FGD Penyusunan Perangkat Magang Bagi Program Keahlian Ganda					0
051.AP	Penyusunan dan Pedoman Kegiatan					0
055	Pelaksanaan Program Keahlian Ganda					0
055.CA	Pelaksanaan In Service Training (In-1)					0
055.GA	Pelaksanaan On The Job Learning (ON)					0
057	Supervisi dan Evaluasi Pelaksanaan Program Keahlian Ganda					0
057.AD	Pendampingan Tatap Muka ON Service Program Keahlian Ganda					0
5634.023	Pelatihan Kurikulum 2013	Orang	38,434	0	0	0
5634.023.001	Tanpa Suboutput					0
051	Penyusunan Pedoman dan Bahan					0
051.GA	Review Juknis Pelaksanaan Kegiatan K-13					0
051.GB	Penyusunan dan Pedoman Kegiatan					0
052	Koordinasi dan Sosialisasi K13					0
052.EA	Koordinasi program, Mekanisme dan Pendataan Pelaksanaan K-13					0
052.EB	Koordinasi Pemberian Bantuan Pemerintah Untuk Pelaksanaan K-13					0
052.EC	Rapat Koordinasi Implementasi Pelaksanaan (Koordinator)					0
052.EF	Rapat Koordinasi Evaluasi dan Pelaporan					0
053	Pelaksanaan K13					0
053.AB	Penyegaran Instruktur K13					0
053.BA	Pelatihan K-13 SD Lokus Kabupaten di Provinsi Jawa Barat					0
053.BB	Pelatihan K-13 SD Lokus Kabupaten di Provinsi Kalimantan Barat					0
053.CA	Pelatihan K-13 SD Lokus Provinsi Jawa Barat					0

053.CB	Pelatihan K-13 SD Lokus Provinsi Kalimantan Barat					0
053.LA	Pelatihan K-13 Mapel Lokus Kabupaten di Provinsi Jawa Barat					0
053.LB	Pelatihan K-13 Mapel Lokus Kabupaten di Provinsi Kalimantan Barat					0
053.MA	Pelatihan K-13 Mapel Lokus Provinsi Jawa Barat					0
053.MB	Pelatihan K-13 Mapel Lokus Provinsi Kalimantan Barat					0
053.PA	Pelatihan K-13 Kepala Sekolah Lokus Kabupaten di Provinsi Jawa Barat					0
053.PB	Pelatihan K-13 Kepala Sekolah Lokus Kabupaten di Provinsi Kalimantan Barat					0
053.QA	Pelatihan K-13 Kepala Sekolah Lokus Provinsi Jawa Barat					0
053.QB	Pelatihan K-13 Kepala Sekolah Lokus Provinsi Kalimantan Barat					0
055	Supervisi dan Evaluasi Peningkatan K13					0
055.HA	Visitasi Pelaksanaan K-13					0
5634.950	Layanan Dukungan Manajemen Eselon I	Layanan	1	0	0	0
5634.950.001	Tanpa Sub Output					0
051	Penyusunan Rencana Program dan Anggaran					0
051.A	Workshop Penyusunan Rencana/Program tahun 2019					0
051.C	Koordinasi Kegiatan Pusat					0
051.D	Koordinasi Program Lembaga					0
055	Pengelolaan Akuntansi dan Pelaporan					0
055.A	Penyusunan Program Kerja SPI 2018					0
055.B	Penyusunan Laporan Kegiatan SPI					0
055.D	Penyusunan Program Kerja, Manajemen resiko dan Peta Resiko					0
055.E	Bimtek Penyusunan Instrumen Penguatan Pengawasan					0
055.G	Koordinasi Program					0
058	Pelayanan Rumah Tangga					0
058.A	Pencetakan/Penerbitan Booklet, Leaflet, dan Banner					0
058.B	Penerbitan Majalah, Journal					0

058.C	Workshop E-Arsip					0
058.D	Penilaian Revitalisasi BMN					0
060	Pengelolaan Kepegawaian					0
060.A	Penyusunan Naskah Akademik Pengembangan SDM					0
060.B	Penyusunan Hasil Evaluasi Kamus kompetensi					0
060.C	Penyusunan Hasil revisi SOP AP dan Penyusunan Standar Kualitas Pelayanan di PPPPTK Pertanian					0
060.D	Penyusunan Standar Pelayanan Publik di Lingkungan PPPPTK					0
060.E	Penyusunan Hasil review dan Revisi Pedoman RBI PPPPTK Pertanian					0
060.F	Penyusunan Perangkat Evaluasi Program RBI					0
060.G	Peningkatan Pegawai Tentang Pemahaman Peraturan Pemerintah					0
060.H	Pengembangan Kompetensi SDM Bagi Teknisi Laboratorium					0
060.I	Peningkatan Kemampuan Kepemimpinan Pegawai Dalam Organisasi					0
060.J	Peningkatan SDM Dalam Hal Penyusunan dan Peremajaan Data dan Dokumen Pegawai					0
060.K	Pengembangan SDM Dalam Bidang IT					0
060.L	Pengembangan Uji Kompetensi Calon Jabatan Fungsional Widyaiswara Melalui Penyesuaian/Inpassing					0
5634.951	Layanan Internal (Overhead)	Layanan	1	0	0	0
5634.951.001	Tanpa Sub Output					0
995	Pengadaan kendaraan bermotor					0
995.A	tanpa sub komponen					0
997	Pengadaan Peralatan dan Fasilitas Perkantoran					0
997.A	tanpa sub komponen					0
998	Pembangunan dan Renovasi Gedung dan Bangunan					0
998.A	tanpa sub komponen					0
5634.994	Layanan Perkantoran	Layanan	1	0	0	19,362,193,000
5634.994.001	Tanpa Sub Output					19,362,193,000

001	Gaji dan Tunjangan					19,362,193,000
001.A	Pembayaran Gaji dan Tunjangan					19,362,193,000
002	Operasional dan Pemeliharaan Kantor					0
002.A	Kebutuhan Sehari Hari Perkantoran					0
002.B	Langganan Daya dan Jasa					0
002.C	Pemeliharaan Kantor					0
002.E	Pembayaran Terkait Pelaksanaan Operasional Kantor					0
	T O T A L					19,362,193,000

ORAN PERKEMBANGAN PELAKSANAAN PROGRAM/KEGIATAN

Bulan: Maret 2018

pegawai	Belanja Barang		Belanja Modal		Belanja Bansos	
Realisasi	Alokasi	Realisasi	Alokasi	Realisasi	Alokasi	Realisasi
5,147,842,020	145,937,008,000	7,357,680,178	8,104,000,000	310,605,750	0	0
5,147,842,020	145,937,008,000	7,357,680,178	8,104,000,000	310,605,750	0	0
5,147,842,020	145,937,008,000	7,357,680,178	8,104,000,000	310,605,750	0	0
5,147,842,020	145,937,008,000	7,357,680,178	8,104,000,000	310,605,750	0	0
0	1,994,535,000	0	0	0	0	0
0	1,994,535,000	0	0	0	0	0
0	18,750,000	0	0	0	0	0
0	18,750,000	0	0	0	0	0
0	1,975,785,000	0	0	0	0	0
0	1,231,985,000	0	0	0	0	0
0	743,800,000	0	0	0	0	0
0	926,972,000	0	0	0	0	0
0	926,972,000	0	0	0	0	0
0	926,972,000	0	0	0	0	0
0	926,972,000	0	0	0	0	0
0	1,376,080,000	0	0	0	0	0
0	1,376,080,000	0	0	0	0	0
0	1,376,080,000	0	0	0	0	0

0	1,376,080,000	0	0	0	0	0
0	3,056,946,000	0	0	0	0	0
0	3,056,946,000	0	0	0	0	0
0	3,056,946,000	0	0	0	0	0
0	370,776,000	0	0	0	0	0
0	769,850,000	0	0	0	0	0
0	777,825,000	0	0	0	0	0
0	776,945,000	0	0	0	0	0
0	361,550,000	0	0	0	0	0
0	10,379,583,000	4,572,103,305	0	0	0	0
0	10,379,583,000	4,572,103,305	0	0	0	0
0	2,598,695,000	837,233,250	0	0	0	0
0	60,500,000	13,974,250	0	0	0	0
0	30,500,000	0	0	0	0	0
0	176,000,000	0	0	0	0	0
0	61,000,000	0	0	0	0	0
0	29,220,000	0	0	0	0	0
0	18,500,000	0	0	0	0	0
0	13,500,000	0	0	0	0	0
0	13,525,000	0	0	0	0	0

0	33,100,000	0	0	0	0	0
0	5,925,000	0	0	0	0	0
0	32,600,000	0	0	0	0	0
0	1,969,300,000	823,259,000	0	0	0	0
0	129,975,000	0	0	0	0	0
0	25,050,000	0	0	0	0	0
0	5,282,542,000	1,249,866,505	0	0	0	0
0	5,157,928,000	1,212,366,505	0	0	0	0
0	124,614,000	37,500,000	0	0	0	0
0	2,498,346,000	2,485,003,550	0	0	0	0
0	2,498,346,000	2,485,003,550	0	0	0	0
0	114,958,054,000	1,301,779,850	0	0	0	0
0	114,958,054,000	1,301,779,850	0	0	0	0
0	502,950,000	0	0	0	0	0
0	484,200,000	0	0	0	0	0
0	18,750,000	0	0	0	0	0
0	3,290,230,000	1,301,779,850	0	0	0	0
0	1,674,580,000	1,301,779,850	0	0	0	0
0	514,850,000	0	0	0	0	0
0	278,985,000	0	0	0	0	0
0	821,815,000	0	0	0	0	0
0	110,672,254,000	0	0	0	0	0
0	236,600,000	0	0	0	0	0
0	868,766,000	0	0	0	0	0
0	235,820,000	0	0	0	0	0
0	860,900,000	0	0	0	0	0

0	952,832,000	0	0	0	0	0
0	61,986,060,000	0	0	0	0	0
0	14,247,660,000	0	0	0	0	0
0	11,968,490,000	0	0	0	0	0
0	10,660,812,000	0	0	0	0	0
0	5,595,830,000	0	0	0	0	0
0	967,950,000	0	0	0	0	0
0	1,675,500,000	0	0	0	0	0
0	415,034,000	0	0	0	0	0
0	492,620,000	0	0	0	0	0
0	492,620,000	0	0	0	0	0
0	2,542,510,000	70,322,750	0	0	0	0
0	2,542,510,000	70,322,750	0	0	0	0
0	1,157,836,000	6,384,000	0	0	0	0
0	497,736,000	6,384,000	0	0	0	0
0	190,400,000	0	0	0	0	0
0	469,700,000	0	0	0	0	0
0	138,880,000	44,749,250	0	0	0	0
0	13,390,000	6,800,000	0	0	0	0
0	40,400,000	0	0	0	0	0
0	29,510,000	26,869,250	0	0	0	0
0	29,750,000	0	0	0	0	0
0	25,830,000	11,080,000	0	0	0	0
0	384,594,000	19,189,500	0	0	0	0
0	113,000,000	0	0	0	0	0
0	19,420,000	0	0	0	0	0

0	232,824,000	0	0	0	0	0
0	19,350,000	19,189,500	0	0	0	0
0	861,200,000	0	0	0	0	0
0	29,350,000	0	0	0	0	0
0	39,800,000	0	0	0	0	0
0	79,650,000	0	0	0	0	0
0	122,800,000	0	0	0	0	0
0	107,750,000	0	0	0	0	0
0	19,500,000	0	0	0	0	0
0	45,050,000	0	0	0	0	0
0	109,300,000	0	0	0	0	0
0	104,175,000	0	0	0	0	0
0	55,875,000	0	0	0	0	0
0	124,190,000	0	0	0	0	0
0	23,760,000	0	0	0	0	0
0	0	0	8,104,000,000	310,605,750	0	0
0	0	0	8,104,000,000	310,605,750	0	0
0	0	0	664,000,000	0	0	0
0	0	0	664,000,000	0	0	0
0	0	0	3,340,000,000	208,397,600	0	0
0	0	0	3,340,000,000	208,397,600	0	0
0	0	0	4,100,000,000	102,208,150	0	0
0	0	0	4,100,000,000	102,208,150	0	0
5,147,842,020	10,702,328,000	1,413,474,273	0	0	0	0
5,147,842,020	10,702,328,000	1,413,474,273	0	0	0	0

5,147,842,020	0	0	0	0	0	0
5,147,842,020	0	0	0	0	0	0
0	10,702,328,000	1,413,474,273	0	0	0	0
0	3,737,993,000	543,775,100	0	0	0	0
0	696,000,000	140,966,177	0	0	0	0
0	4,447,355,000	418,489,027	0	0	0	0
0	1,820,980,000	310,243,969	0	0	0	0
5,147,842,020	145,937,008,000	7,357,680,178	8,104,000,000	310,605,750	0	0

Dana DIPA : Rp 173,403,201,000
Realisasi : Rp 12,816,127,948
Keuangan : 7,39%
Fisik :

Total				Blokir
Alokasi	Realisasi	%	Sisa Anggaran	
173,403,201,000	12,816,127,948	7.39	160,587,073,052	0
173,403,201,000	12,816,127,948	7.39	160,587,073,052	0
173,403,201,000	12,816,127,948	7.39	160,587,073,052	0
173,403,201,000	12,816,127,948	7.39	160,587,073,052	0
1,994,535,000	0	0	1,994,535,000	0
1,994,535,000	0	0	1,994,535,000	0
18,750,000	0	0	18,750,000	0
18,750,000	0	0	18,750,000	0
1,975,785,000	0	0	1,975,785,000	0
1,231,985,000	0	0	1,231,985,000	0
743,800,000	0	0	743,800,000	0
926,972,000	0	0	926,972,000	0
926,972,000	0	0	926,972,000	0
926,972,000	0	0	926,972,000	0
926,972,000	0	0	926,972,000	0
1,376,080,000	0	0	1,376,080,000	0
1,376,080,000	0	0	1,376,080,000	0
1,376,080,000	0	0	1,376,080,000	0

1,376,080,000	0	0	1,376,080,000	0
3,056,946,000	0	0	3,056,946,000	0
3,056,946,000	0	0	3,056,946,000	0
3,056,946,000	0	0	3,056,946,000	0
370,776,000	0	0	370,776,000	0
769,850,000	0	0	769,850,000	0
777,825,000	0	0	777,825,000	0
776,945,000	0	0	776,945,000	0
361,550,000	0	0	361,550,000	0
10,379,583,000	4,572,103,305	44.05	5,807,479,695	0
10,379,583,000	4,572,103,305	44.05	5,807,479,695	0
2,598,695,000	837,233,250	32.22	1,761,461,750	0
60,500,000	13,974,250	23.1	46,525,750	0
30,500,000	0	0	30,500,000	0
176,000,000	0	0	176,000,000	0
61,000,000	0	0	61,000,000	0
29,220,000	0	0	29,220,000	0
18,500,000	0	0	18,500,000	0
13,500,000	0	0	13,500,000	0
13,525,000	0	0	13,525,000	0

33,100,000	0	0	33,100,000	0
5,925,000	0	0	5,925,000	0
32,600,000	0	0	32,600,000	0
1,969,300,000	823,259,000	41.8	1,146,041,000	0
129,975,000	0	0	129,975,000	0
25,050,000	0	0	25,050,000	0
5,282,542,000	1,249,866,505	23.66	4,032,675,495	0
5,157,928,000	1,212,366,505	23.5	3,945,561,495	0
124,614,000	37,500,000	30.09	87,114,000	0
2,498,346,000	2,485,003,550	99.47	13,342,450	0
2,498,346,000	2,485,003,550	99.47	13,342,450	0
114,958,054,000	1,301,779,850	1.13	113,656,274,150	0
114,958,054,000	1,301,779,850	1.13	113,656,274,150	0
502,950,000	0	0	502,950,000	0
484,200,000	0	0	484,200,000	0
18,750,000	0	0	18,750,000	0
3,290,230,000	1,301,779,850	39.57	1,988,450,150	0
1,674,580,000	1,301,779,850	77.74	372,800,150	0
514,850,000	0	0	514,850,000	0
278,985,000	0	0	278,985,000	0
821,815,000	0	0	821,815,000	0
110,672,254,000	0	0	110,672,254,000	0
236,600,000	0	0	236,600,000	0
868,766,000	0	0	868,766,000	0
235,820,000	0	0	235,820,000	0
860,900,000	0	0	860,900,000	0

952,832,000	0	0	952,832,000	0
61,986,060,000	0	0	61,986,060,000	0
14,247,660,000	0	0	14,247,660,000	0
11,968,490,000	0	0	11,968,490,000	0
10,660,812,000	0	0	10,660,812,000	0
5,595,830,000	0	0	5,595,830,000	0
967,950,000	0	0	967,950,000	0
1,675,500,000	0	0	1,675,500,000	0
415,034,000	0	0	415,034,000	0
492,620,000	0	0	492,620,000	0
492,620,000	0	0	492,620,000	0
2,542,510,000	70,322,750	2.77	2,472,187,250	0
2,542,510,000	70,322,750	2.77	2,472,187,250	0
1,157,836,000	6,384,000	0.55	1,151,452,000	0
497,736,000	6,384,000	1.28	491,352,000	0
190,400,000	0	0	190,400,000	0
469,700,000	0	0	469,700,000	0
138,880,000	44,749,250	32.22	94,130,750	0
13,390,000	6,800,000	50.78	6,590,000	0
40,400,000	0	0	40,400,000	0
29,510,000	26,869,250	91.05	2,640,750	0
29,750,000	0	0	29,750,000	0
25,830,000	11,080,000	42.9	14,750,000	0
384,594,000	19,189,500	4.99	365,404,500	0
113,000,000	0	0	113,000,000	0
19,420,000	0	0	19,420,000	0

232,824,000	0	0	232,824,000	0
19,350,000	19,189,500	99.17	160,500	0
861,200,000	0	0	861,200,000	0
29,350,000	0	0	29,350,000	0
39,800,000	0	0	39,800,000	0
79,650,000	0	0	79,650,000	0
122,800,000	0	0	122,800,000	0
107,750,000	0	0	107,750,000	0
19,500,000	0	0	19,500,000	0
45,050,000	0	0	45,050,000	0
109,300,000	0	0	109,300,000	0
104,175,000	0	0	104,175,000	0
55,875,000	0	0	55,875,000	0
124,190,000	0	0	124,190,000	0
23,760,000	0	0	23,760,000	0
8,104,000,000	310,605,750	3.83	7,793,394,250	0
8,104,000,000	310,605,750	3.83	7,793,394,250	0
664,000,000	0	0	664,000,000	0
664,000,000	0	0	664,000,000	0
3,340,000,000	208,397,600	6.24	3,131,602,400	0
3,340,000,000	208,397,600	6.24	3,131,602,400	0
4,100,000,000	102,208,150	2.49	3,997,791,850	0
4,100,000,000	102,208,150	2.49	3,997,791,850	0
30,064,521,000	6,561,316,293	21.82	23,503,204,707	0
30,064,521,000	6,561,316,293	21.82	23,503,204,707	0

19,362,193,000	5,147,842,020	26.59	14,214,350,980	0
19,362,193,000	5,147,842,020	26.59	14,214,350,980	0
10,702,328,000	1,413,474,273	13.21	9,288,853,727	0
3,737,993,000	543,775,100	14.55	3,194,217,900	0
696,000,000	140,966,177	20.25	555,033,823	0
4,447,355,000	418,489,027	9.41	4,028,865,973	0
1,820,980,000	310,243,969	17.04	1,510,736,031	0
173,403,201,000	12,816,127,948	7.39	160,587,073,052	0

LAPORAN PERKEMBANGAN PELAKSANAAN PROGRAM/KEGIATAN
Bulan: Maret 2018

Format : B.19
Nama Satker : PPPPTK PERTANIAN CIANJUR

Dana DIPA : Rp 173,403,201,000
Realisasi : Rp 12,816,127,948
Keuangan : 7.39
Fisik : 9.89

Kode	Uraian	Sasaran				Belanja Pegawai		Belanja Barang		Belanja Modal		Belanja Bansos		Total			
		Satuan	Target	Capaian	%	Alokasi	Realisasi	Alokasi	Realisasi	Alokasi	Realisasi	Alokasi	Realisasi	Alokasi	Realisasi	%	Sisa Anggaran
361157	PPPPTK PERTANIAN CIANJUR					19,362,193,000	5,147,842,020	145,937,008,000	7,357,680,178	8,104,000,000	310,605,750	-	-	173,403,201,000	12,816,127,948	7.39	160,587,073,052
16	DITJEN GURU DAN TENAGA KEPENDIDIKAN					19,362,193,000	5,147,842,020	145,937,008,000	7,357,680,178	8,104,000,000	310,605,750	-	-	173,403,201,000	12,816,127,948	7.39	160,587,073,052
16	Program Guru dan Tenaga Kependidikan					19,362,193,000	5,147,842,020	145,937,008,000	7,357,680,178	8,104,000,000	310,605,750	-	-	173,403,201,000	12,816,127,948	7.39	160,587,073,052
5634	Pendidikan dan Pelatihan Pendidik dan Tenaga Kependidikan					19,362,193,000	5,147,842,020	145,937,008,000	7,357,680,178	8,104,000,000	310,605,750	-	-	173,403,201,000	12,816,127,948	7.39	160,587,073,052
5,634	Guru yang Mendapatkan Peningkatan Kompetensi Bidang Pertanian	Orang	161	-	-	-	-	1,994,535,000	-	-	-	-	-	1,994,535,000	-	-	1,994,535,000
5634.007.001	Guru yang Mengikuti Pengembangan Keprofesian Berkelanjutan Bidang Pertanian					-	-	1,994,535,000	-	-	-	-	-	1,994,535,000	-	-	1,994,535,000
051	Penyusunan Pedoman dan Bahan	keg.	1	-	-	-	-	18,750,000	-	-	-	-	-	18,750,000	-	-	18,750,000
051.ZA	Penyusunan dan Pedoman Kegiatan					-	-	18,750,000	-	-	-	-	-	18,750,000	-	-	18,750,000
053	Pelaksanaan Peningkatan Kompetensi Guru Mapel	Orang	161	-	-	-	-	1,975,785,000	-	-	-	-	-	1,975,785,000	-	-	1,975,785,000
053.ZA	Peningkatan Kompetensi Guru Produktif (Bidang Pengoahan Hasil Pertanian)	Orang	80	-	-	-	-	1,231,985,000	-	-	-	-	-	1,231,985,000	-	-	1,231,985,000
053.ZZ	Peningkatan Kompetensi Guru Produktif (Bidang Pengelolaan Pertanian)	Orang	81	-	-	-	-	743,800,000	-	-	-	-	-	743,800,000	-	-	743,800,000
5634.014	Pengawas yang Memperoleh Peningkatan Kompetensi	Orang	80	-	-	-	-	926,972,000	-	-	-	-	-	926,972,000	-	-	926,972,000
5634.014.001	Tanpa Sub Output					-	-	926,972,000	-	-	-	-	-	926,972,000	-	-	926,972,000
053	Pelaksanaan Peningkatan Kompetensi Pengawas Sekolah	Orang	80	-	-	-	-	926,972,000	-	-	-	-	-	926,972,000	-	-	926,972,000
053.ZZ	Peningkatan Kompetensi Pengawas	Orang	80	-	-	-	-	926,972,000	-	-	-	-	-	926,972,000	-	-	926,972,000
5634.016	Kepala Sekolah yang Memperoleh Peningkatan Kompetensi	Orang	120	-	-	-	-	1,376,080,000	-	-	-	-	-	1,376,080,000	-	-	1,376,080,000
5634.016.001	Tanpa Sub Output					-	-	1,376,080,000	-	-	-	-	-	1,376,080,000	-	-	1,376,080,000
053	Pelaksanaan Peningkatan Kompetensi Kepala Sekolah	Orang	120	-	-	-	-	1,376,080,000	-	-	-	-	-	1,376,080,000	-	-	1,376,080,000
053.ZZ	Peningkatan Kompetensi Kepala Sekolah	Orang	120	-	-	-	-	1,376,080,000	-	-	-	-	-	1,376,080,000	-	-	1,376,080,000

Kode	Uraian	Sasaran				Belanja Pegawai		Belanja Barang		Belanja Modal		Belanja Bansos		Total			
		Satuan	Target	Capaian	%	Alokasi	Realisasi	Alokasi	Realisasi	Alokasi	Realisasi	Alokasi	Realisasi	Alokasi	Realisasi	%	Sisa Anggaran
5634.019	Guru Kelas yang Mendapatkan Peningkatan Kompetensi Bidang Tematik	Orang	269	-	-	-	-	3,056,946,000	-	-	-	-	-	3,056,946,000	-	-	3,056,946,000
5634.019.001	Guru yang Mengikuti Pengembangan Keprofesian Berkelanjutan Bidang Tematik					-	-	3,056,946,000	-	-	-	-	-	3,056,946,000	-	-	3,056,946,000
053	Pelaksanaan Peningkatan Kompetensi Guru Kelas			-		-	-	3,056,946,000	-	-	-	-	-	3,056,946,000	-	-	3,056,946,000
053.AE	Rakor Persiapan Pelaksanaan Revitalisasi SMK	Orang	70	-		-	-	370,776,000	-	-	-	-	-	370,776,000	-	-	370,776,000
053.AF	Peningkatan Kompetensi Tematik Guru Adaptif Fisika	Orang	67	-		-	-	769,850,000	-	-	-	-	-	769,850,000	-	-	769,850,000
053.AG	Peningkatan Kompetensi Tematik Guru Adaptif Kimia	Orang	67	-		-	-	777,825,000	-	-	-	-	-	777,825,000	-	-	777,825,000
053.AH	Peningkatan Kompetensi Tematik Guru Adaptif Biologi	Orang	67	-		-	-	776,945,000	-	-	-	-	-	776,945,000	-	-	776,945,000
053.ZZ	Peningkatan Kompetensi Tematik Guru Adaptif Matematika	Orang	67	-		-	-	361,550,000	-	-	-	-	-	361,550,000	-	-	361,550,000
5634.022	Diklat Keahlian Ganda	Orang	233	-	-	-	-	10,379,583,000	4,572,103,305	-	-	-	-	10,379,583,000	4,572,103,305	44.05	5,807,479,695
5634.022.002	Diklat Keahlian Ganda bidang Pertanian					-	-	10,379,583,000	4,572,103,305	-	-	-	-	10,379,583,000	4,572,103,305	44.05	5,807,479,695
051	Penyusunan Pedoman dan Bahan	keg.	1	-		-	-	2,598,695,000	837,233,250	-	-	-	-	2,598,695,000	837,233,250	32.22	1,761,461,750
051.AB	Penyusunan Model Pengembangan LSP (Penyempurnaan Dokumen LSP)	keg.	1	0.29	28.57	-	-	60,500,000	13,974,250	-	-	-	-	60,500,000	13,974,250	23.10	46,525,750
051.AC	Penyusunan Model Pengembangan LSP (Review dan Perbaikan KKNI Level IV)	dok.	13	-		-	-	30,500,000	-	-	-	-	-	30,500,000	-	-	30,500,000
051.AD	Penyusunan Model Pengembangan LSP (Review dan penyempurnaan Uji Kompetensi LSP (Asesmen Langsung dan Tidak Langsung))	dok.	13	-		-	-	176,000,000	-	-	-	-	-	176,000,000	-	-	176,000,000
051.AE	Penyusunan Model Pengembangan LSP (Uji Kompetensi Teknis)	Orang	85	-		-	-	61,000,000	-	-	-	-	-	61,000,000	-	-	61,000,000
051.AF	Penyusunan Model Pengembangan LSP (Koordinasi Asesmen ke BNSP)	keg.	8	-		-	-	29,220,000	-	-	-	-	-	29,220,000	-	-	29,220,000
051.AG	Penyusunan Model Pengembangan LSP (Pembuatan SIM LSP KG 2)	dok.	1	-		-	-	18,500,000	-	-	-	-	-	18,500,000	-	-	18,500,000
051.AH	Penyusunan Model Pengembangan LSP (Pleno LSP)	keg.	1	-		-	-	13,500,000	-	-	-	-	-	13,500,000	-	-	13,500,000
051.AI	Penyusunan Model Pengembangan LSP (Pembuatan dan Pencetakan Skill Passport)	keg.	1	-		-	-	13,525,000	-	-	-	-	-	13,525,000	-	-	13,525,000
051.AJ	Penyusunan Model Pengembangan LSP (Pembuatan dan Pencetakan Klaster)	keg.	1	-		-	-	33,100,000	-	-	-	-	-	33,100,000	-	-	33,100,000
051.AL	Penyusunan Model Pengembangan LSP (Pengendalian Dokumen Asesmen)	keg.	1	-		-	-	5,925,000	-	-	-	-	-	5,925,000	-	-	5,925,000
051.AM	Pelatihan Asessor	Orang	4	-		-	-	32,600,000	-	-	-	-	-	32,600,000	-	-	32,600,000
051.AN	Penyusunan Modul Pelatihan Keahlian Ganda	modul	175	150.00	85.71	-	-	1,969,300,000	823,259,000	-	-	-	-	1,969,300,000	823,259,000	41.80	1,146,041,000
051.AO	Rapat FGD Penyusunan Perangkat Magang Bagi Program Keahlian Ganda	Orang	35	-		-	-	129,975,000	-	-	-	-	-	129,975,000	-	-	129,975,000
051.AP	Penyusunan dan Pedoman Kegiatan	dok.	1	-		-	-	25,050,000	-	-	-	-	-	25,050,000	-	-	25,050,000

Kode	Uraian	Sasaran				Belanja Pegawai		Belanja Barang		Belanja Modal		Belanja Bansos		Total			
		Satuan	Target	Capaian	%	Alokasi	Realisasi	Alokasi	Realisasi	Alokasi	Realisasi	Alokasi	Realisasi	Alokasi	Realisasi	%	Sisa Anggaran
055	Pelaksanaan Program Keahlian Ganda	Orang	128	-	-	-	-	5,282,542,000	1,249,866,505	-	-	-	-	5,282,542,000	1,249,866,505	23.66	4,032,675,495
055.CA	Pelaksanaan In Service Training (In-1)	Orang	128	-	-	-	-	5,157,928,000	1,212,366,505	-	-	-	-	5,157,928,000	1,212,366,505	23.50	3,945,561,495
055.GA	Pelaksanaan On The Job Learning (ON)	Orang	127	124.00	97.64	-	-	124,614,000	37,500,000	-	-	-	-	124,614,000	37,500,000	30.09	87,114,000
057	Supervisi dan Evaluasi Pelaksanaan Program Keahlian Ganda	lokasi	8	8.00	100.00	-	-	2,498,346,000	2,485,003,550	-	-	-	-	2,498,346,000	2,485,003,550	99.47	13,342,450
057.AD	Pendampingan Tatap Muka ON Service Program Keahlian Ganda	lokasi	8	8.00	100.00	-	-	2,498,346,000	2,485,003,550	-	-	-	-	2,498,346,000	2,485,003,550	99.47	13,342,450
5634.023	Pelatihan Kurikulum 2013	Orang	38,434	-	-	-	-	114,958,054,000	1,301,779,850	-	-	-	-	114,958,054,000	1,301,779,850	1.13	113,656,274,150
5634.023.001	Tanpa Suboutput			-	-	-	-	114,958,054,000	1,301,779,850	-	-	-	-	114,958,054,000	1,301,779,850	1.13	113,656,274,150
051	Penyusunan Pedoman dan Bahan	keg.	3	-	-	-	-	502,950,000	-	-	-	-	-	502,950,000	-	-	502,950,000
051.GA	Review Juknis Pelaksanaan Kegiatan K-13	keg.	3	-	-	-	-	484,200,000	-	-	-	-	-	484,200,000	-	-	484,200,000
051.GB	Penyusunan dan Pedoman Kegiatan	dok.	1	-	-	-	-	18,750,000	-	-	-	-	-	18,750,000	-	-	18,750,000
052	Koordinasi dan Sosialisasi K13	keg.	1	-	-	-	-	3,290,230,000	1,301,779,850	-	-	-	-	3,290,230,000	1,301,779,850	39.57	1,988,450,150
052.EA	Koordinasi program, Mekanisme dan Pendataan Pelaksanaan K-13	keg.	1	-	-	-	-	1,674,580,000	1,301,779,850	-	-	-	-	1,674,580,000	1,301,779,850	77.74	372,800,150
052.EB	Koordinasi Pemberian Bantuan Pemerintah Untuk Pelaksanaan K-13	keg.	1	-	-	-	-	514,850,000	-	-	-	-	-	514,850,000	-	-	514,850,000
052.EC	Rapat Koordinasi Implementasi Pelaksanaan (Koordinator)	keg.	1	-	-	-	-	278,985,000	-	-	-	-	-	278,985,000	-	-	278,985,000
052.EF	Rapat Koordinasi Evaluasi dan Pelaporan	keg.	1	-	-	-	-	821,815,000	-	-	-	-	-	821,815,000	-	-	821,815,000
053	Pelaksanaan K13	Orang	38,434	-	-	-	-	110,672,254,000	-	-	-	-	-	110,672,254,000	-	-	110,672,254,000
053.AB	Penyegaran Instruktur K13	Orang		-	-	-	-	236,600,000	-	-	-	-	-	236,600,000	-	-	236,600,000
053.BA	Pelatihan K-13 SD Lokus Kabupaten di Provinsi Jawa Barat	Orang		-	-	-	-	868,766,000	-	-	-	-	-	868,766,000	-	-	868,766,000
053.BB	Pelatihan K-13 SD Lokus Kabupaten di Provinsi Kalimantan Barat	Orang		-	-	-	-	235,820,000	-	-	-	-	-	235,820,000	-	-	235,820,000
053.CA	Pelatihan K-13 SD Lokus Provinsi Jawa Barat	Orang		-	-	-	-	860,900,000	-	-	-	-	-	860,900,000	-	-	860,900,000
053.CB	Pelatihan K-13 SD Lokus Provinsi Kalimantan Barat	Orang		-	-	-	-	952,832,000	-	-	-	-	-	952,832,000	-	-	952,832,000
053.LA	Pelatihan K-13 Mapel Lokus Kabupaten di Provinsi Jawa Barat	Orang		-	-	-	-	61,986,060,000	-	-	-	-	-	61,986,060,000	-	-	61,986,060,000
053.LB	Pelatihan K-13 Mapel Lokus Kabupaten di Provinsi Kalimantan Barat	Orang		-	-	-	-	14,247,660,000	-	-	-	-	-	14,247,660,000	-	-	14,247,660,000
053.MA	Pelatihan K-13 Mapel Lokus Provinsi Jawa Barat	Orang		-	-	-	-	11,968,490,000	-	-	-	-	-	11,968,490,000	-	-	11,968,490,000
053.MB	Pelatihan K-13 Mapel Lokus Provinsi Kalimantan Barat	Orang		-	-	-	-	10,660,812,000	-	-	-	-	-	10,660,812,000	-	-	10,660,812,000
053.PA	Pelatihan K-13 Kepala Sekolah Lokus Kabupaten di Provinsi Jawa Barat	Orang		-	-	-	-	5,595,830,000	-	-	-	-	-	5,595,830,000	-	-	5,595,830,000
053.PB	Pelatihan K-13 Kepala Sekolah Lokus Kabupaten di Provinsi Kalimantan Barat	Orang		-	-	-	-	967,950,000	-	-	-	-	-	967,950,000	-	-	967,950,000
053.QA	Pelatihan K-13 Kepala Sekolah Lokus Provinsi Jawa Barat	Orang		-	-	-	-	1,675,500,000	-	-	-	-	-	1,675,500,000	-	-	1,675,500,000
053.QB	Pelatihan K-13 Kepala Sekolah Lokus Provinsi Kalimantan Barat	Orang		-	-	-	-	415,034,000	-	-	-	-	-	415,034,000	-	-	415,034,000
055	Supervisi dan Evaluasi Peningkatan K13	lokasi	43	-	-	-	-	492,620,000	-	-	-	-	-	492,620,000	-	-	492,620,000
055.HA	Visitasi Pelaksanaan K-13	lokasi	43	-	-	-	-	492,620,000	-	-	-	-	-	492,620,000	-	-	492,620,000

Kode	Uraian	Sasaran				Belanja Pegawai		Belanja Barang		Belanja Modal		Belanja Bansos		Total			
		Satuan	Target	Capaian	%	Alokasi	Realisasi	Alokasi	Realisasi	Alokasi	Realisasi	Alokasi	Realisasi	Alokasi	Realisasi	%	Sisa Anggaran
5634.950	Layanan Dukungan Manajemen Eselon I	Layanan	1	-	30.68	-	-	2,542,510,000	70,322,750	-	-	-	-	2,542,510,000	70,322,750	2.77	2,472,187,250
5634.950.001	Tanpa Sub Output			-		-	-	2,542,510,000	70,322,750	-	-	-	-	2,542,510,000	70,322,750	2.77	2,472,187,250
051	Penyusunan Rencana Program dan Anggaran	Layanan	1	-		-	-	1,157,836,000	6,384,000	-	-	-	-	1,157,836,000	6,384,000	0.55	1,151,452,000
051.A	Workshop Penyusunan Rencana/Program tahun 2019	keg.	1	-	-	-	-	497,736,000	6,384,000	-	-	-	-	497,736,000	6,384,000	1.28	491,352,000
051.C	Koordinasi Kegiatan Pusat	keg.	12	-	-	-	-	190,400,000	-	-	-	-	-	190,400,000	-	-	190,400,000
051.D	Koordinasi Program Lembaga	keg.	1	-	-	-	-	469,700,000	-	-	-	-	-	469,700,000	-	-	469,700,000
055	Pengelolaan Akuntansi dan Pelaporan	keg.	1	0.36	36.36	-	-	138,880,000	44,749,250	-	-	-	-	138,880,000	44,749,250	32.22	94,130,750
055.A	Penyusunan Program Kerja SPI 2018	keg.	1	0.50	50.00	-	-	13,390,000	6,800,000	-	-	-	-	13,390,000	6,800,000	50.78	6,590,000
055.B	Penyusunan Laporan Kegiatan SPI	keg.	1	-	-	-	-	40,400,000	-	-	-	-	-	40,400,000	-	-	40,400,000
055.D	Penyusunan Program Kerja, Manajemen resiko dan Peta Resiko	keg.	1	1.00	100.00	-	-	29,510,000	26,869,250	-	-	-	-	29,510,000	26,869,250	91.05	2,640,750
055.E	Bimtek Penyusunan Instrumen Penguatan Pengawasan	keg.	1	-	-	-	-	29,750,000	-	-	-	-	-	29,750,000	-	-	29,750,000
055.G	Koordinasi Program	keg.	7	3.00	42.86	-	-	25,830,000	11,080,000	-	-	-	-	25,830,000	11,080,000	42.90	14,750,000
058	Pelayanan Rumah Tangga	Layanan	1	0.25	25.00	-	-	384,594,000	19,189,500	-	-	-	-	384,594,000	19,189,500	4.99	365,404,500
058.A	Pencetakan/Penerbitan Booklet, Leaflet, dan Banner	keg.	1	-	-	-	-	113,000,000	-	-	-	-	-	113,000,000	-	-	113,000,000
058.B	Penerbitan Majalah, Journal	keg.	1	-	-	-	-	19,420,000	-	-	-	-	-	19,420,000	-	-	19,420,000
058.C	Workshop E-Arsip	keg.	1	-	-	-	-	232,824,000	-	-	-	-	-	232,824,000	-	-	232,824,000
058.D	Penilaian Revitalisasi BMN	keg.	1	1.00	100.00	-	-	19,350,000	19,189,500	-	-	-	-	19,350,000	19,189,500	99.17	160,500
060	Pengelolaan Kepegawaian	Layanan	1	-		-	-	861,200,000	-	-	-	-	-	861,200,000	-	-	861,200,000
060.A	Penyusunan Naskah Akademik Pengembangan SDM	keg.	1	-	-	-	-	29,350,000	-	-	-	-	-	29,350,000	-	-	29,350,000
060.B	Penyusunan Hasil Evaluasi Kamus kompetensi	keg.	1	-	-	-	-	39,800,000	-	-	-	-	-	39,800,000	-	-	39,800,000
060.C	Penyusunan Hasil revisi SOP AP dan Penyusunan Standar Kualitas Pelayanan di PPPPTK Pertanian	keg.	1	-	-	-	-	79,650,000	-	-	-	-	-	79,650,000	-	-	79,650,000
060.D	Penyusunan Standar Pelayanan Publik di Lingkungan PPPPTK	keg.	1	-	-	-	-	122,800,000	-	-	-	-	-	122,800,000	-	-	122,800,000
060.E	Penyusunan Hasil review dan Revisi Pedoman RBI PPPPTK Pertanian	keg.	1	-	-	-	-	107,750,000	-	-	-	-	-	107,750,000	-	-	107,750,000
060.F	Penyusunan Perangkat Evaluasi Program RBI	keg.	1	-	-	-	-	19,500,000	-	-	-	-	-	19,500,000	-	-	19,500,000
060.G	Peningkatan Pegawai Tentang Pemahaman Peraturan Pemerintah	keg.	1	-	-	-	-	45,050,000	-	-	-	-	-	45,050,000	-	-	45,050,000
060.H	Pengembangan Kompetensi SDM Bagi Teknisi Laboratorium	keg.	1	-	-	-	-	109,300,000	-	-	-	-	-	109,300,000	-	-	109,300,000
060.I	Peningkatan Kemampuan Kepemimpinan Pegawai Dalam Organisasi	keg.	1	-	-	-	-	104,175,000	-	-	-	-	-	104,175,000	-	-	104,175,000
060.J	Peningkatan SDM Dalam Hal Penyusunan dan Peremajaan Data dan Dokumen Pegawai	keg.	1	-	-	-	-	55,875,000	-	-	-	-	-	55,875,000	-	-	55,875,000
060.K	Pengembangan SDM Dalam Bidang IT	keg.	1	-	-	-	-	124,190,000	-	-	-	-	-	124,190,000	-	-	124,190,000
060.L	Pengembangan Uji Kompetensi Calon Jabatan Fungsional Widyaiswara Melalui Penyesuaian/Inpassing	keg.	1	-	-	-	-	23,760,000	-	-	-	-	-	23,760,000	-	-	23,760,000

Kode	Uraian	Sasaran				Belanja Pegawai		Belanja Barang		Belanja Modal		Belanja Bansos		Total			
		Satuan	Target	Capaian	%	Alokasi	Realisasi	Alokasi	Realisasi	Alokasi	Realisasi	Alokasi	Realisasi	Alokasi	Realisasi	%	Sisa Anggaran
5634.951	Layanan Internal (Overhead)	Layanan	1	0.33	33.33	-	-	-	-	8,104,000,000	310,605,750	-	-	8,104,000,000	310,605,750	3.83	7,793,394,250
5634.951.001	Tanpa Sub Output			-		-	-	-	-	8,104,000,000	310,605,750	-	-	8,104,000,000	310,605,750	3.83	7,793,394,250
995	Pengadaan kendaraan bermotor	unit	2	-	-	-	-	-	-	664,000,000	-	-	-	664,000,000	-	-	664,000,000
995.A	tanpa sub komponen			-	-	-	-	-	-	664,000,000	-	-	-	664,000,000	-	-	664,000,000
997	Pengadaan Peralatan dan Fasilitas Perkantoran	paket	12	-	-	-	-	-	-	3,340,000,000	208,397,600	-	-	3,340,000,000	208,397,600	6.24	3,131,602,400
997.A	tanpa sub komponen			-	-	-	-	-	-	3,340,000,000	208,397,600	-	-	3,340,000,000	208,397,600	6.24	3,131,602,400
998	Pembangunan dan Renovasi Gedung dan Bangunan	paket	5	-	-	-	-	-	-	4,100,000,000	102,208,150	-	-	4,100,000,000	102,208,150	2.49	3,997,791,850
998.A	tanpa sub komponen			-	-	-	-	-	-	4,100,000,000	102,208,150	-	-	4,100,000,000	102,208,150	2.49	3,997,791,850
5634.994	Layanan Perkantoran	Layanan	1	0.25	25.00	19,362,193,000	5,147,842,020	10,702,328,000	1,413,474,273	-	-	-	-	30,064,521,000	6,561,316,293	21.82	23,503,204,707
5634.994.001	Tanpa Sub Output			-		19,362,193,000	5,147,842,020	10,702,328,000	1,413,474,273	-	-	-	-	30,064,521,000	6,561,316,293	21.82	23,503,204,707
001	Gaji dan Tunjangan	bulan	12	3.00	25.00	19,362,193,000	5,147,842,020	-	-	-	-	-	-	19,362,193,000	5,147,842,020	26.59	14,214,350,980
001.A	Pembayaran Gaji dan Tunjangan	bulan	12	3.00	25.00	19,362,193,000	5,147,842,020	-	-	-	-	-	-	19,362,193,000	5,147,842,020	26.59	14,214,350,980
002	Operasional dan Pemeliharaan Kantor	bulan	12	3.00	25.00	-	-	10,702,328,000	1,413,474,273	-	-	-	-	10,702,328,000	1,413,474,273	13.21	9,288,853,727
002.A	Kebutuhan Sehari Hari Perkantoran	bulan	12	3.00	25.00	-	-	3,737,993,000	543,775,100	-	-	-	-	3,737,993,000	543,775,100	14.55	3,194,217,900
002.B	Langganan Daya dan Jasa	bulan	12	3.00	25.00	-	-	696,000,000	140,966,177	-	-	-	-	696,000,000	140,966,177	20.25	555,033,823
002.C	Pemeliharaan Kantor	bulan	12	3.00	25.00	-	-	4,447,355,000	418,489,027	-	-	-	-	4,447,355,000	418,489,027	9.41	4,028,865,973
002.E	Pembayaran Terkait Pelaksanaan Operasional Kantor	bulan	12	3.00	25.00	-	-	1,820,980,000	310,243,969	-	-	-	-	1,820,980,000	310,243,969	17.04	1,510,736,031
	TOTAL			-	9.89	19,362,193,000	5,147,842,020	145,937,008,000	7,357,680,178	8,104,000,000	310,605,750	-	-	173,403,201,000	12,816,127,948	7.39	160,587,073,052

LAPORAN PERKEMBANGAN PELAKSANAAN PROGRAM/KEGIATAN
Bulan: Maret 2018

Format : B.19
Nama Satker : BAGIAN UMUM

Dana DIPA : Rp 40,193,875,000
Realisasi : Rp 6,935,860,793
Keuangan : 63.13
Fisik : 29.67

Kode	Uraian	Sasaran				Belanja Pegawai		Belanja Barang		Belanja Modal		Belanja Bansos		Total					Blokir
		Satuan	Target	Capaian	%	Alokasi	Realisasi	Alokasi	Realisasi	Alokasi	Realisasi	Alokasi	Realisasi	Alokasi	Realisasi	%	Sisa Anggaran		
5634	BAGIAN UMUM					19,362,193,000	5,147,842,020	12,727,682,000	1,477,413,023	8,104,000,000	310,605,750	-	-	40,193,875,000	6,935,860,793	63	33,067,614,207	-	
5634.950	Layanan Dukungan Manajemen Eselon I	Layanan	1	-	30.68	-	-	2,025,354,000	63,938,750	-	-	-	-	2,025,354,000	63,938,750	37	1,771,015,250	-	
5634.950.001	Tanpa Sub Output			-		-	-	2,025,354,000	63,938,750	-	-	-	-	2,025,354,000	63,938,750	37	1,771,015,250		
051	Penyusunan Rencana Program dan Anggaran	Layanan	1	-		-	-	660,100,000	-	-	-	-	-	660,100,000	-	-	469,700,000	-	
051.C	Koordinasi Kegiatan Pusat	keg.	12	-	-	-	-	190,400,000	-	-	-	-	-	190,400,000	-	-	190,400,000	-	
051.D	Koordinasi Program Lembaga	keg.	1	-	-	-	-	469,700,000	-	-	-	-	-	469,700,000	-	-	469,700,000	-	
055	Pengelolaan Akuntansi dan Pelaporan	keg.	1	0.36	36.36	-	-	138,880,000	44,749,250	-	-	-	-	138,880,000	44,749,250	32.22	94,130,750	-	
055.A	Penyusunan Program Kerja SPI 2018	keg.	1	0.50	50.00	-	-	13,390,000	6,800,000	-	-	-	-	13,390,000	6,800,000	50.78	6,590,000	-	
055.B	Penyusunan Laporan Kegiatan SPI	keg.	1	-	-	-	-	40,400,000	-	-	-	-	-	40,400,000	-	-	40,400,000	-	
055.D	Penyusunan Program Kerja, Manajemen resiko dan Peta Resiko	keg.	1	1.00	100.00	-	-	29,510,000	26,869,250	-	-	-	-	29,510,000	26,869,250	91.05	2,640,750	-	
055.E	Bimtek Penyusunan Instrumen Penguatan Pengawasan	keg.	1	-	-	-	-	29,750,000	-	-	-	-	-	29,750,000	-	-	29,750,000	-	
055.G	Koordinasi Program	keg.	7	3.00	42.86	-	-	25,830,000	11,080,000	-	-	-	-	25,830,000	11,080,000	42.90	14,750,000	-	
058	Pelayanan Rumah Tangga	Layanan	1	0.25	25.00	-	-	365,174,000	19,189,500	-	-	-	-	365,174,000	19,189,500	5.25	345,984,500		
058.A	Pencetakan/Penerbitan Booklet, Leaflet, dan Banner	keg.	1	-	-	-	-	113,000,000	-	-	-	-	-	113,000,000	-	-	113,000,000	-	
058.C	Workshop E-Arsip	keg.	1	-	-	-	-	232,824,000	-	-	-	-	-	232,824,000	-	-	232,824,000	-	
058.D	Penilaian Revitalisasi BMN	keg.	1	1.00	100.00	-	-	19,350,000	19,189,500	-	-	-	-	19,350,000	19,189,500	99.17	160,500	-	
060	Pengelolaan Kepegawaian	Layanan	1	-		-	-	861,200,000	-	-	-	-	-	861,200,000	-	-	861,200,000	-	
060.A	Penyusunan Naskah Akademik Pengembangan SDM	keg.	1	-	-	-	-	29,350,000	-	-	-	-	-	29,350,000	-	-	29,350,000	-	
060.B	Penyusunan Hasil Evaluasi Kamus kompetensi	keg.	1	-	-	-	-	39,800,000	-	-	-	-	-	39,800,000	-	-	39,800,000	-	
060.C	Penyusunan Hasil revisi SOP AP dan Penyusunan Standar Kualitas Pelayanan di PPPPTK Pertanian	keg.	1	-	-	-	-	79,650,000	-	-	-	-	-	79,650,000	-	-	79,650,000	-	
060.D	Penyusunan Standar Pelayanan Publik di Lingkungan PPPPTK	keg.	1	-	-	-	-	122,800,000	-	-	-	-	-	122,800,000	-	-	122,800,000	-	
060.E	Penyusunan Hasil review dan Revisi Pedoman RBI PPPPTK Pertanian	keg.	1	-	-	-	-	107,750,000	-	-	-	-	-	107,750,000	-	-	107,750,000	-	
060.F	Penyusunan Perangkat Evaluasi Program RBI	keg.	1	-	-	-	-	19,500,000	-	-	-	-	-	19,500,000	-	-	19,500,000	-	
060.G	Peningkatan Pegawai Tentang Pemahaman Peraturan Pemerintah	keg.	1	-	-	-	-	45,050,000	-	-	-	-	-	45,050,000	-	-	45,050,000	-	
060.H	Pengembangan Kompetensi SDM Bagi Teknisi Laboratorium	keg.	1	-	-	-	-	109,300,000	-	-	-	-	-	109,300,000	-	-	109,300,000	-	

Kode	Uraian	Sasaran				Belanja Pegawai		Belanja Barang		Belanja Modal		Belanja Bansos		Total				Blokir
		Satuan	Target	Capaian	%	Alokasi	Realisasi	Alokasi	Realisasi	Alokasi	Realisasi	Alokasi	Realisasi	Alokasi	Realisasi	%	Sisa Anggaran	
060.I	Peningkatan Kemampuan Kepemimpinan Pegawai Dalam Organisasi	keg.	1	-	-	-	-	104,175,000	-	-	-	-	-	104,175,000	-	-	104,175,000	-
060.J	Peningkatan SDM Dalam Hal Penyusunan dan Peremajaan Data dan Dokumen Pegawai	keg.	1	-	-	-	-	55,875,000	-	-	-	-	-	55,875,000	-	-	55,875,000	-
060.K	Pengembangan SDM Dalam Bidang IT	keg.	1	-	-	-	-	124,190,000	-	-	-	-	-	124,190,000	-	-	124,190,000	-
060.L	Pengembangan Uji Kompetensi Calon Jabatan Fungsional Widyaaiswara Melalui Penyesuaian/Inpassing	keg.	1	-	-	-	-	23,760,000	-	-	-	-	-	23,760,000	-	-	23,760,000	-
5634.951	Layanan Internal (Overhead)	Layanan	1	0.33	33.33	-	-	-	-	8,104,000,000	310,605,750	-	-	8,104,000,000	310,605,750	3.83	7,793,394,250	-
5634.951.001	Tanpa Sub Output			-		-	-	-	-	8,104,000,000	310,605,750	-	-	8,104,000,000	310,605,750	9	7,793,394,250	-
995	Pengadaan kendaraan bermotor	unit	2	-	-	-	-	-	-	664,000,000	-	-	-	664,000,000	-	-	664,000,000	-
995.A	tanpa sub komponen			-	-	-	-	-	-	664,000,000	-	-	-	664,000,000	-	-	664,000,000	-
997	Pengadaan Peralatan dan Fasilitas Perkantoran	paket	12	-	-	-	-	-	-	3,340,000,000	208,397,600	-	-	3,340,000,000	208,397,600	6.24	3,131,602,400	-
997.A	tanpa sub komponen			-	-	-	-	-	-	3,340,000,000	208,397,600	-	-	3,340,000,000	208,397,600	6.24	3,131,602,400	-
998	Pembangunan dan Renovasi Gedung dan Bangunan	paket	5	-	-	-	-	-	-	4,100,000,000	102,208,150	-	-	4,100,000,000	102,208,150	2.49	3,997,791,850	-
998.A	tanpa sub komponen			-	-	-	-	-	-	4,100,000,000	102,208,150	-	-	4,100,000,000	102,208,150	2.49	3,997,791,850	-
5634.994	Layanan Perkantoran	Layanan	1	0.25	25.00	19,362,193,000	5,147,842,020	10,702,328,000	1,413,474,273	-	-	-	-	30,064,521,000	6,561,316,293	21.82	23,503,204,707	-
5634.994.001	Tanpa Sub Output			-		19,362,193,000	5,147,842,020	10,702,328,000	1,413,474,273	-	-	-	-	30,064,521,000	6,561,316,293	21.82	23,503,204,707	-
001	Gaji dan Tunjangan	bulan	12	3.00	25.00	19,362,193,000	5,147,842,020	-	-	-	-	-	-	19,362,193,000	5,147,842,020	26.59	14,214,350,980	-
001.A	Pembayaran Gaji dan Tunjangan	bulan	12	3.00	25.00	19,362,193,000	5,147,842,020	-	-	-	-	-	-	19,362,193,000	5,147,842,020	26.59	14,214,350,980	-
002	Operasional dan Pemeliharaan Kantor	bulan	12	3.00	25.00	-	-	10,702,328,000	1,413,474,273	-	-	-	-	10,702,328,000	1,413,474,273	13.21	9,288,853,727	-
002.A	Kebutuhan Sehari Hari Perkantoran	bulan	12	3.00	25.00	-	-	3,737,993,000	543,775,100	-	-	-	-	3,737,993,000	543,775,100	14.55	3,194,217,900	-
002.B	Langganan Daya dan Jasa	bulan	12	3.00	25.00	-	-	696,000,000	140,966,177	-	-	-	-	696,000,000	140,966,177	20.25	555,033,823	-
002.C	Pemeliharaan Kantor	bulan	12	3.00	25.00	-	-	4,447,355,000	418,489,027	-	-	-	-	4,447,355,000	418,489,027	9.41	4,028,865,973	-
002.E	Pembayaran Terkait Pelaksanaan Operasional Kantor	bulan	12	3.00	25.00	-	-	1,820,980,000	310,243,969	-	-	-	-	1,820,980,000	310,243,969	17.04	1,510,736,031	-
	TOTAL			-	29.67	19,362,193,000	5,147,842,020	12,727,682,000	1,477,413,023	8,104,000,000	310,605,750	-	-	40,193,875,000	6,935,860,793	63	33,067,614,207	-

LAPORAN PERKEMBANGAN PELAKSANAAN PROGRAM/KEGIATAN
Bulan: Maret 2018

Format : B.19
Nama Satker : BIDANG PROGRAM DAN INFORMASI

Dana DIPA : Rp 5,872,397,000
Realisasi : Rp 2,131,422,850
Keuangan : 86.90
Fisik : 20.83

Kode	Uraian	Satuan	Sasaran			Belanja Pegawai		Belanja Barang		Belanja Modal		Belanja Bansos		Total				Blokir
			Target	Capaian	%	Alokasi	Realisasi	Alokasi	Realisasi	Alokasi	Realisasi	Alokasi	Realisasi	Alokasi	Realisasi	%	Sisa Anggaran	
5634	BIDANG PROGRAM DAN INFORMASI					-	-	5,872,397,000	2,131,422,850	-	-	-	-	5,872,397,000	2,131,422,850	87	3,740,974,150	-
5,634	Guru yang Mendapatkan Peningkatan Kompetensi Bidang Pertanian	Orang	161	-	-	-	-	18,750,000	-	-	-	-	-	18,750,000	-	-	18,750,000	-
5634.007.001	Guru yang Mengikuti Pengembangan Keprofesian Berkelanjutan Bidang Pertanian					-	-	18,750,000	-	-	-	-	-	18,750,000	-	-	18,750,000	-
051	Penyusunan Pedoman dan Bahan	keg.	1	-	-	-	-	18,750,000	-	-	-	-	-	18,750,000	-	-	18,750,000	-
051.ZA	Penyusunan dan Pedoman Kegiatan					-	-	18,750,000	-	-	-	-	-	18,750,000	-	-	18,750,000	-
5634.019	Guru Kelas yang Mendapatkan Peningkatan Kompetensi Bidang Tematik	Orang	70	-	-	-	-	370,776,000	-	-	-	-	-	370,776,000	-	-	370,776,000	-
053	Pelaksanaan Peningkatan Kompetensi Guru Kelas					-	-	370,776,000	-	-	-	-	-	370,776,000	-	-	370,776,000	-
053.AE	Rakor Persiapan Pelaksanaan Revitalisasi SMK	Orang	70	-	-	-	-	370,776,000	-	-	-	-	-	370,776,000	-	-	370,776,000	-
5634.022	Diklat Keahlian Ganda	keg.	2	1.00	50.00	-	-	1,994,350,000	823,259,000	-	-	-	-	1,994,350,000	823,259,000	42	1,171,091,000	-
5634.022.002	Diklat Keahlian Ganda bidang Pertanian					-	-	1,994,350,000	823,259,000	-	-	-	-	1,994,350,000	823,259,000	42	1,171,091,000	-
051	Penyusunan Pedoman dan Bahan	keg.	1	-	-	-	-	1,994,350,000	823,259,000	-	-	-	-	1,994,350,000	823,259,000	42	1,171,091,000	-
051.AN	Penyusunan Modul Pelatihan Keahlian Ganda	modul	175	150.00	85.71	-	-	1,969,300,000	823,259,000	-	-	-	-	1,969,300,000	823,259,000	41.80	1,146,041,000	-
051.AP	Penyusunan dan Pedoman Kegiatan	dok.	1	-	-	-	-	25,050,000	-	-	-	-	-	25,050,000	-	-	25,050,000	-
5634.023	Pelatihan Kurikulum 2013	Orang	38,434	-	33.33	-	-	2,971,365,000	1,301,779,850	-	-	-	-	2,971,365,000	1,301,779,850	43.81	1,669,585,150	-
5634.023.001	Tanpa Suboutput					-	-	2,971,365,000	1,301,779,850	-	-	-	-	2,971,365,000	1,301,779,850	53	1,669,585,150	-
051	Penyusunan Pedoman dan Bahan	keg.	3	-	-	-	-	502,950,000	-	-	-	-	-	502,950,000	-	-	502,950,000	-
051.GA	Reviu Juknis Pelaksanaan Kegiatan K-13	keg.	3	-	-	-	-	484,200,000	-	-	-	-	-	484,200,000	-	-	484,200,000	-
051.GB	Penyusunan dan Pedoman Kegiatan	dok.	1	-	-	-	-	18,750,000	-	-	-	-	-	18,750,000	-	-	18,750,000	-
052	Koordinasi dan Sosialisasi K13	keg.	3	1.00	33.33	-	-	2,468,415,000	1,301,779,850	-	-	-	-	2,468,415,000	1,301,779,850	52.74	1,166,635,150	-
052.EA	Koordinasi program, Mekanisme dan Pendataan Pelaksanaan K-13	keg.	1	1.00	100.00	-	-	1,674,580,000	1,301,779,850	-	-	-	-	1,674,580,000	1,301,779,850	77.74	372,800,150	-
052.EB	Koordinasi Pemberian Bantuan Pemerintah Untuk Pelaksanaan K-13	keg.	1	-	-	-	-	514,850,000	-	-	-	-	-	514,850,000	-	-	514,850,000	-
052.EC	Rapat Koordinasi Implementasi Pelaksanaan (Koordinator)	keg.	1	-	-	-	-	278,985,000	-	-	-	-	-	278,985,000	-	-	278,985,000	-
5634.950	Layanan Dukungan Manajemen Eselon I	keg.	2	-	-	-	-	517,156,000	6,384,000	-	-	-	-	517,156,000	6,384,000	1	510,772,000	-
5634.950.001	Tanpa Sub Output					-	-	517,156,000	6,384,000	-	-	-	-	517,156,000	6,384,000	1	510,772,000	-
051	Penyusunan Rencana Program dan Anggaran	Layanan	1	-	-	-	-	497,736,000	6,384,000	-	-	-	-	497,736,000	6,384,000	1	491,352,000	-
051.A	Workshop Penyusunan Rencana/Program tahun 2019	keg.	1	-	-	-	-	497,736,000	6,384,000	-	-	-	-	497,736,000	6,384,000	1.28	491,352,000	-

Kode	Uraian	Sasaran				Belanja Pegawai		Belanja Barang		Belanja Modal		Belanja Bansos		Total				Blokir
		Satuan	Target	Capaian	%	Alokasi	Realisasi	Alokasi	Realisasi	Alokasi	Realisasi	Alokasi	Realisasi	Alokasi	Realisasi	%	Sisa Anggaran	
058	Pelayanan Rumah Tangga	Layanan	1	-	-	-	-	19,420,000	-	-	-	-	-	19,420,000	-	-	19,420,000	-
058.B	Penerbitan Majalah, Journal	keg.	1	-	-	-	-	19,420,000	-	-	-	-	-	19,420,000	-	-	19,420,000	-
	T O T A L			-	20.83	-	-	5,872,397,000	2,131,422,850	-	-	-	-	5,872,397,000	2,131,422,850	87	3,740,974,150	-

LAPORAN PERKEMBANGAN PELAKSANAAN PROGRAM/KEGIATAN
Bulan: Maret 2018

Format : B.19
Nama Satker : BIDANG FASILITASI PENINGKATAN KOMPETENSI

Dana DIPA : Rp 127,336,929,000
Realisasi : Rp 3,748,844,305

Keuangan : 44.71
Fisik :

Kode	Uraian	Sasaran				Belanja Pegawai		Belanja Barang		Belanja Modal		Belanja Bansos		Total				Blokir
		Satuan	Target	Capaian	%	Alokasi	Realisasi	Alokasi	Realisasi	Alokasi	Realisasi	Alokasi	Realisasi	Alokasi	Realisasi	%	Sisa Anggaran	
5634	BIDANG FASILITASI PENINGKATAN KOMPETENSI					-	-	127,336,929,000	3,748,844,305	-	-	-	-	127,336,929,000	3,748,844,305	45	123,588,084,695	-
5,634	Guru yang Mendapatkan Peningkatan Kompetensi Bidang Pertanian	Orang	161	-	-	-	-	1,975,785,000	-	-	-	-	-	1,975,785,000	-	-	1,975,785,000	-
5634.007.001	Guru yang Mengikuti Pengembangan Keprofesian Berkelanjutan Bidang Pertanian					-	-	1,975,785,000	-	-	-	-	-	1,975,785,000	-	-	1,975,785,000	-
053	Pelaksanaan Peningkatan Kompetensi Guru Mapel	Orang	161	-	-	-	-	1,975,785,000	-	-	-	-	-	1,975,785,000	-	-	1,975,785,000	-
053.ZA	Peningkatan Kompetensi Guru Produktif (Bidang Pengolahan Hasil Pertanian)	Orang	80	-	-	-	-	1,231,985,000	-	-	-	-	-	1,231,985,000	-	-	1,231,985,000	-
053.ZZ	Peningkatan Kompetensi Guru Produktif (Bidang Pengelolaan Pertanian)	Orang	81	-	-	-	-	743,800,000	-	-	-	-	-	743,800,000	-	-	743,800,000	-
5634.014	Pengawas yang Memperoleh Peningkatan Kompetensi	Orang	80	-	-	-	-	926,972,000	-	-	-	-	-	926,972,000	-	-	926,972,000	-
053	Pelaksanaan Peningkatan Kompetensi Pengawas Sekolah	Orang	80	-	-	-	-	926,972,000	-	-	-	-	-	926,972,000	-	-	926,972,000	-
053.ZZ	Peningkatan Kompetensi Pengawas	Orang	80	-	-	-	-	926,972,000	-	-	-	-	-	926,972,000	-	-	926,972,000	-
5634.016	Kepala Sekolah yang Memperoleh Peningkatan Kompetensi	Orang	120	-	-	-	-	1,376,080,000	-	-	-	-	-	1,376,080,000	-	-	1,376,080,000	-
053	Pelaksanaan Peningkatan Kompetensi Kepala Sekolah	Orang	120	-	-	-	-	1,376,080,000	-	-	-	-	-	1,376,080,000	-	-	1,376,080,000	-
053.ZZ	Peningkatan Kompetensi Kepala Sekolah	Orang	120	-	-	-	-	1,376,080,000	-	-	-	-	-	1,376,080,000	-	-	1,376,080,000	-
5634.019	Guru Kelas yang Mendapatkan Peningkatan Kompetensi Bidang Tematik	Orang	269	-	-	-	-	2,686,170,000	-	-	-	-	-	2,686,170,000	-	-	2,686,170,000	-
5634.019.001	Guru yang Mengikuti Pengembangan Keprofesian Berkelanjutan Bidang Tematik					-	-	2,686,170,000	-	-	-	-	-	2,686,170,000	-	-	2,686,170,000	-
053	Pelaksanaan Peningkatan Kompetensi Guru Kelas					-	-	2,686,170,000	-	-	-	-	-	2,686,170,000	-	-	2,686,170,000	-
053.AF	Peningkatan Kompetensi Tematik Guru Adaptif Fisika	Orang	67	-	-	-	-	769,850,000	-	-	-	-	-	769,850,000	-	-	769,850,000	-
053.AG	Peningkatan Kompetensi Tematik Guru Adaptif Kimia	Orang	67	-	-	-	-	777,825,000	-	-	-	-	-	777,825,000	-	-	777,825,000	-
053.AH	Peningkatan Kompetensi Tematik Guru Adaptif Biologi	Orang	67	-	-	-	-	776,945,000	-	-	-	-	-	776,945,000	-	-	776,945,000	-
053.ZZ	Peningkatan Kompetensi Tematik Guru Adaptif Matematika	Orang	67	-	-	-	-	361,550,000	-	-	-	-	-	361,550,000	-	-	361,550,000	-

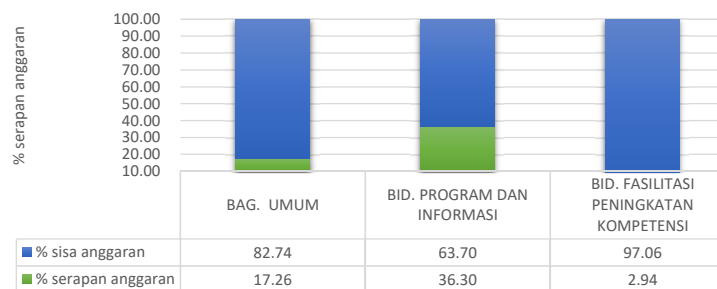
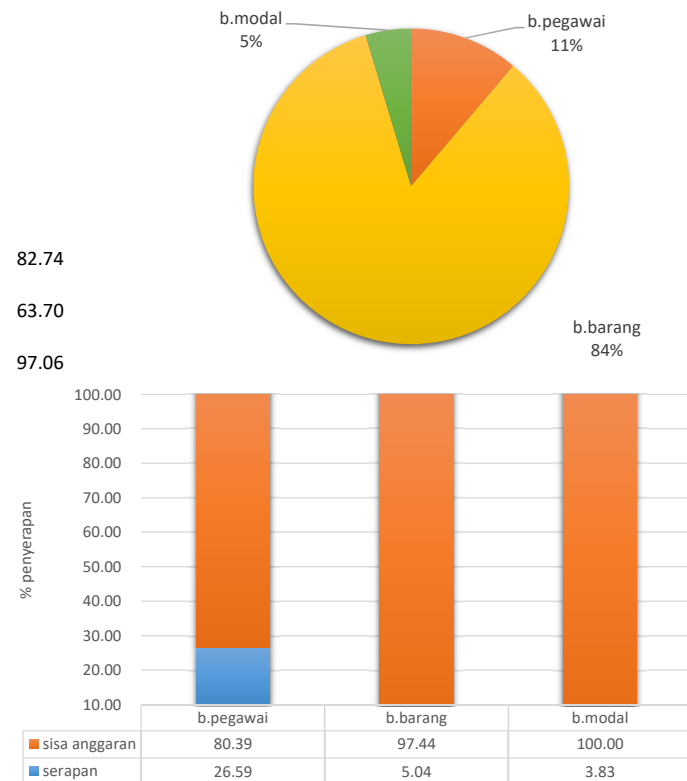
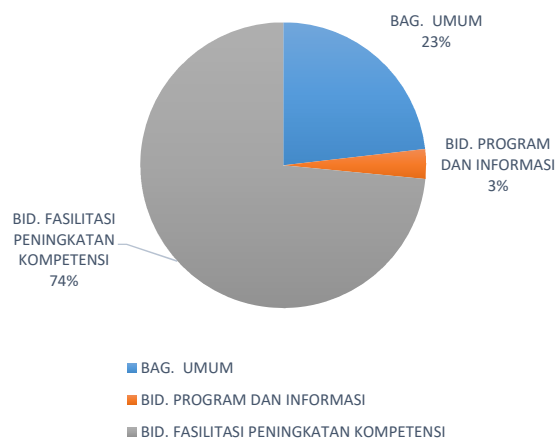
Kode	Uraian	Sasaran				Belanja Pegawai		Belanja Barang		Belanja Modal		Belanja Bansos		Total				Blokir
		Satuan	Target	Capaian	%	Alokasi	Realisasi	Alokasi	Realisasi	Alokasi	Realisasi	Alokasi	Realisasi	Alokasi	Realisasi	%	Sisa Anggaran	
5634.022	Diklat Keahlian Ganda	Orang	233	-	-	-	-	8,385,233,000	3,748,844,305	-	-	-	-	8,385,233,000	3,748,844,305	44.71	4,636,388,695	-
5634.022.002	Diklat Keahlian Ganda bidang Pertanian					-	-	8,385,233,000	3,748,844,305	-	-	-	-	8,385,233,000	3,748,844,305	44.71	4,636,388,695	-
051	Penyusunan Pedoman dan Bahan	keg.	1	-	-	-	-	604,345,000	13,974,250	-	-	-	-	604,345,000	13,974,250	2.31	590,370,750	-
051.AB	Penyusunan Model Pengembangan LSP (Penyempurnaan Dokumen LSP)	keg.	1	0.29	28.57	-	-	60,500,000	13,974,250	-	-	-	-	60,500,000	13,974,250	23.10	46,525,750	-
051.AC	Penyusunan Model Pengembangan LSP (Review dan Perbaikan KKNi Level IV)	dok.	13	-	-	-	-	30,500,000	-	-	-	-	-	30,500,000	-	-	30,500,000	-
051.AD	Penyusunan Model Pengembangan LSP (Review dan penyempurnaan Uji Kompetensi LSP (Asesmen Langsung dan Tidak Langsung))	dok.	13	-	-	-	-	176,000,000	-	-	-	-	-	176,000,000	-	-	176,000,000	-
051.AE	Penyusunan Model Pengembangan LSP (Uji Kompetensi Teknis)	Orang	85	-	-	-	-	61,000,000	-	-	-	-	-	61,000,000	-	-	61,000,000	-
051.AF	Penyusunan Model Pengembangan LSP (Koordinasi Asesmen ke BNSP)	keg.	8	-	-	-	-	29,220,000	-	-	-	-	-	29,220,000	-	-	29,220,000	-
051.AG	Penyusunan Model Pengembangan LSP (Pembuatan SIM LSP KG 2)	dok.	1	-	-	-	-	18,500,000	-	-	-	-	-	18,500,000	-	-	18,500,000	-
051.AH	Penyusunan Model Pengembangan LSP (Pleno LSP)	keg.	1	-	-	-	-	13,500,000	-	-	-	-	-	13,500,000	-	-	13,500,000	-
051.AI	Penyusunan Model Pengembangan LSP (Pembuatan dan Pencetakan Skill Pasport)	keg.	1	-	-	-	-	13,525,000	-	-	-	-	-	13,525,000	-	-	13,525,000	-
051.AJ	Penyusunan Model Pengembangan LSP (Pembuatan dan Pencetakan Klaster)	keg.	1	-	-	-	-	33,100,000	-	-	-	-	-	33,100,000	-	-	33,100,000	-
051.AL	Penyusunan Model Pengembangan LSP (Pengendalian Dokumen Asesmen)	keg.	1	-	-	-	-	5,925,000	-	-	-	-	-	5,925,000	-	-	5,925,000	-
051.AO	Rapat FGD Penyusunan Perangkat Magang Bagi Program Keahlian Ganda	Orang	35	-	-	-	-	129,975,000	-	-	-	-	-	129,975,000	-	-	129,975,000	-
051.AM	Pelatihan Asessor	Orang	4	-	-	-	-	32,600,000	-	-	-	-	-	32,600,000	-	-	32,600,000	-
055	Pelaksanaan Program Keahlian Ganda	Orang	128	-	-	-	-	5,282,542,000	1,249,866,505	-	-	-	-	5,282,542,000	1,249,866,505	23.66	4,032,675,495	-
055.CA	Pelaksanaan In Service Training (In-1)	Orang	128	-	-	-	-	5,157,928,000	1,212,366,505	-	-	-	-	5,157,928,000	1,212,366,505	23.50	3,945,561,495	-
055.GA	Pelaksanaan On The Job Learning (ON)	Orang	127	124.00	97.64	-	-	124,614,000	37,500,000	-	-	-	-	124,614,000	37,500,000	30.09	87,114,000	-
057	Supervisi dan Evaluasi Pelaksanaan Program Keahlian Ganda	lokasi	8	8.00	100.00	-	-	2,498,346,000	2,485,003,550	-	-	-	-	2,498,346,000	2,485,003,550	99.47	13,342,450	-
057.AD	Pendampingan Tatap Muka ON Service Program Keahlian Ganda	lokasi	8	8.00	100.00	-	-	2,498,346,000	2,485,003,550	-	-	-	-	2,498,346,000	2,485,003,550	99.47	13,342,450	-

Kode	Uraian	Sasaran				Belanja Pegawai		Belanja Barang		Belanja Modal		Belanja Bansos		Total				Blokir
		Satuan	Target	Capaian	%	Alokasi	Realisasi	Alokasi	Realisasi	Alokasi	Realisasi	Alokasi	Realisasi	Alokasi	Realisasi	%	Sisa Anggaran	
5634.023	Pelatihan Kurikulum 2013	Orang	38,434	-	-	-	-	111,986,689,000	-	-	-	-	-	111,986,689,000	-	-	111,986,689,000	-
5634.023.001	Tanpa Suboutput			-		-	-	111,986,689,000	-	-	-	-	-	111,986,689,000	-	-	111,986,689,000	-
052	Koordinasi dan Sosialisasi K13	keg.	1	-	-	-	-	821,815,000	-	-	-	-	-	821,815,000	-	-	821,815,000	-
052.EF	Rapat Koordinasi Evaluasi dan Pelaporan	keg.	1	-		-	-	821,815,000	-	-	-	-	-	821,815,000	-	-	821,815,000	-
053	Pelaksanaan K13	Orang	38,434	-	-	-	-	110,672,254,000	-	-	-	-	-	110,672,254,000	-	-	110,672,254,000	-
053.AB	Penyegaran Instruktur K13	Orang		-		-	-	236,600,000	-	-	-	-	-	236,600,000	-	-	236,600,000	-
053.BA	Pelatihan K-13 SD Lokus Kabupaten di Provinsi Jawa Barat	Orang		-		-	-	868,766,000	-	-	-	-	-	868,766,000	-	-	868,766,000	-
053.BB	Pelatihan K-13 SD Lokus Kabupaten di Provinsi Kalimantan Barat	Orang		-		-	-	235,820,000	-	-	-	-	-	235,820,000	-	-	235,820,000	-
053.CA	Pelatihan K-13 SD Lokus Provinsi Jawa Barat	Orang		-		-	-	860,900,000	-	-	-	-	-	860,900,000	-	-	860,900,000	-
053.CB	Pelatihan K-13 SD Lokus Provinsi Kalimantan Barat	Orang		-		-	-	952,832,000	-	-	-	-	-	952,832,000	-	-	952,832,000	-
053.LA	Pelatihan K-13 Mapel Lokus Kabupaten di Provinsi Jawa Barat	Orang		-		-	-	61,986,060,000	-	-	-	-	-	61,986,060,000	-	-	61,986,060,000	-
053.LB	Pelatihan K-13 Mapel Lokus Kabupaten di Provinsi Kalimantan Barat	Orang		-		-	-	14,247,660,000	-	-	-	-	-	14,247,660,000	-	-	14,247,660,000	-
053.MA	Pelatihan K-13 Mapel Lokus Provinsi Jawa Barat	Orang		-		-	-	11,968,490,000	-	-	-	-	-	11,968,490,000	-	-	11,968,490,000	-
053.MB	Pelatihan K-13 Mapel Lokus Provinsi Kalimantan Barat	Orang		-		-	-	10,660,812,000	-	-	-	-	-	10,660,812,000	-	-	10,660,812,000	-
053.PA	Pelatihan K-13 Kepala Sekolah Lokus Kabupaten di Provinsi Jawa Barat	Orang		-		-	-	5,595,830,000	-	-	-	-	-	5,595,830,000	-	-	5,595,830,000	-
053.PB	Pelatihan K-13 Kepala Sekolah Lokus Kabupaten di Provinsi Kalimantan Barat	Orang		-		-	-	967,950,000	-	-	-	-	-	967,950,000	-	-	967,950,000	-
053.QA	Pelatihan K-13 Kepala Sekolah Lokus Provinsi Jawa Barat	Orang		-		-	-	1,675,500,000	-	-	-	-	-	1,675,500,000	-	-	1,675,500,000	-
053.QB	Pelatihan K-13 Kepala Sekolah Lokus Provinsi Kalimantan Barat	Orang		-		-	-	415,034,000	-	-	-	-	-	415,034,000	-	-	415,034,000	-
055	Supervisi dan Evaluasi Peningkatan K13	lokasi	43	-	-	-	-	492,620,000	-	-	-	-	-	492,620,000	-	-	492,620,000	-
055.HA	Visitasi Pelaksanaan K-13	lokasi	43	-	-	-	-	492,620,000	-	-	-	-	-	492,620,000	-	-	492,620,000	-
	TOTAL			-	-	-	-	127,336,929,000	3,748,844,305	-	-	-	-	127,336,929,000	3,748,844,305	45	123,588,084,695	-

rekap perkembangan daya serap anggaran PPPPTK Pertanian hingga 29 Maret 2018

perkembangan capaian atas alokasi anggaran
sd. 29 Maret 2018

BAGIAN/ BIDANG	pagu	alokasi (%)	serapan	cap thd pagu (%)
BAG. UMUM	40,193,875,000	23.18	6,935,860,793	17.26
BID. PROGRAM DAN INFORMASI	5,872,397,000	3.39	2,131,422,850	36.30
BID. FASILITASI PENINGKATAN KOMPETENSI	127,336,929,000	73.43	3,748,844,305	2.94
	173,403,201,000	100	12,816,127,948	7.39
BELANJA				
b.pegawai	19,362,193,000	11.17	5,147,842,020	26.59
b.barang	145,937,008,000	84.16	7,357,680,178	5.04
b.modal	8,104,000,000	4.67	310,605,750	3.83
	173,403,201,000	100.00	12,816,127,948	7.39
	-			



JADWAL KEGIATAN PPPPTK PERTANIAN

Tahun Anggaran 2018

[illegible]

KODE	URAIAN	WAKTU	PENANGGUNG JAWAB	BULAN													
				JAN	FEB	MAR	APR	MAY	JUN	JUL	AUG	SEP	OCT	NOV	DEC		
5634.023	Pelatihan Kurikulum 2013																
051	Penyusunan Pedoman dan Bahan																
GA	Reviu Juknis Pelaksanaan Kegiatan K-13	Tahap 1. 14-17 maret Tahap 2. 20-23 maret Tahap 3. 27 - 30 maret	Bid. PI														
GB	Penyusunan dan Pedoman Kegiatan	Maret	Bid. PI														
052	Koordinasi dan Sosialisasi K13																
EA	Koordinasi program, Mekanisme dan Pendataan Pelaksanaan K-13	JABAR 5 - 8 Maret KALBAR 7 - 10 Maret	Bid. PI														
EB	Koordinasi Pemberian Bantuan Pemerintah Untuk Pelaksanaan K-13	3 - 6 April	Bid. PI														
EC	Rapat Koordinasi Implementasi Pelaksanaan (Koordinator)	10 - 13 April	Bid. PI														
EF	Rapat Koordinasi Evaluasi dan Pelaporan	6 - 9 agustus	Bid. FPK														
053	Pelaksanaan K13																
AB	Penyegaran Instruktur K13	5 - 13 maret	Bid. FPK														
BA	Pelatihan K-13 SD Lokus Kabupaten di Provinsi Jawa Barat	15 April - 30 Juli	Bid. FPK														
BB	Pelatihan K-13 SD Lokus Kabupaten di Provinsi Kalimantan Barat	15 April - 30 Juli	Bid. FPK														
CA	Pelatihan K-13 SD Lokus Provinsi Jawa Barat	15 April - 30 Juli	Bid. FPK														
CB	Pelatihan K-13 SD Lokus Provinsi Kalimantan Barat	15 April - 30 Juli	Bid. FPK														
LA	Pelatihan K-13 Mapel Lokus Kabupaten di Provinsi Jawa Barat	15 April - 30 Juli	Bid. FPK														
LB	Pelatihan K-13 Mapel Lokus Kabupaten di Provinsi Kalimantan Barat	15 April - 30 Juli	Bid. FPK														
MA	Pelatihan K-13 Mapel Lokus Provinsi Jawa Barat	15 April - 30 Juli	Bid. FPK														
MB	Pelatihan K-13 Mapel Lokus Provinsi Kalimantan Barat	15 April - 30 Juli	Bid. FPK														
PA	Pelatihan K-13 Kepala Sekolah Lokus Kabupaten di Provinsi Jawa Barat	15 April - 30 Juli	Bid. FPK														
PB	Pelatihan K-13 Kepala Sekolah Lokus Kabupaten di Provinsi Kalimantan Barat	15 April - 30 Juli	Bid. FPK														
QA	Pelatihan K-13 Kepala Sekolah Lokus Provinsi Jawa Barat	15 April - 30 Juli	Bid. FPK														
QB	Pelatihan K-13 Kepala Sekolah Lokus Provinsi Kalimantan Barat	15 April - 30 Juli	Bid. FPK														
055	Supervisi dan Evaluasi Peningkatan K13																
HA	Visitasi Pelaksanaan K-13	15 April - 30 Juli	Bid. FPK														
5634.950	Layanan Dukungan Manajemen Eselon I																
051	Visitasi Pelaksanaan K-13																
A	Workshop Penyusunan Rencana/Program tahun 2019	Tahap 1. 2 - 5 Mei Tahap 2. 3 - 6 Sept	Bid. PI														
C	Koordinasi Kegiatan Pusat	12 bulan	KPA														
D	Koordinasi Program Lembaga																
	1. Rakor seluruh PPPPTK	Mei	Bagum														
	2. Petugas Koordinasi Program Lembaga	12 bulan	Bagum														
055	Pengelolaan Akuntansi dan Pelaporan																
A	Penyusunan Program Kerja SPI 2018	Januari	SPI														
B	Penyusunan Laporan Kegiatan SPI	Maret, Juni, Sep, Des	SPI														
D	Penyusunan Program Kerja, Manajemen resiko dan Peta Resiko	Februari	SPI														
E	Bimtek Penyusunan Instrumen Penguatan Pengawasan	April	SPI														
G	Koordinasi Program	Feb, Maret	SPI														
058	Pelayanan Rumah Tangga																
A	Pencetakan/Penerbitan Booklet, Leaflet, dan Banner	Maret, April, Okt, Nop	Bagum														
B	Penerbitan Majalah, Journal	April, Oktober	Bid. PI														
C	Workshop E-Arsip	7 - 11 April	Bagum														
D	Penilaian Revaluasi BMN	Februari	Bagum														
060	Pengelolaan Kepegawaian																
A	Penyusunan Naskah Akademik Pengembangan SDM	2 - 4 april	Bagum														
B	Penyusunan Hasil Evaluasi Kamus kompetensi	2-4 Mei	Bagum														
C	Penyusunan Hasil revisi SOP AP dan Penyusunan Standar Kualitas Pelayanan di PPPPTK Pertanian	13 - 15 April	Bagum														
D	Penyusunan Standar Pelayanan Publik di Lingkungan PPPPTK	9 - 11 april	Bagum														
E	Penyusunan Hasil revieu dan Revisi Pedoman RBI PPPPTK Pertanian	17 - 19 Maret	Bagum														

[illegible]

[illegible]